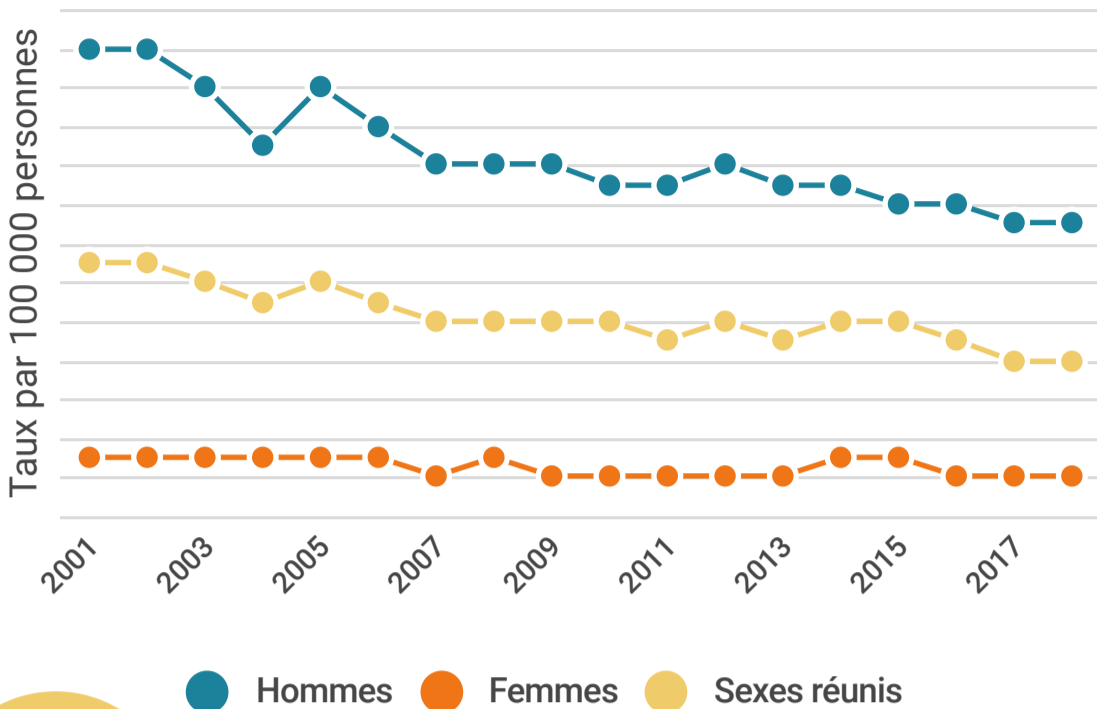




1 054 suicides en 2018

3 suicides par jour

Depuis le début des années 2010, le taux de suicide est stable au Québec



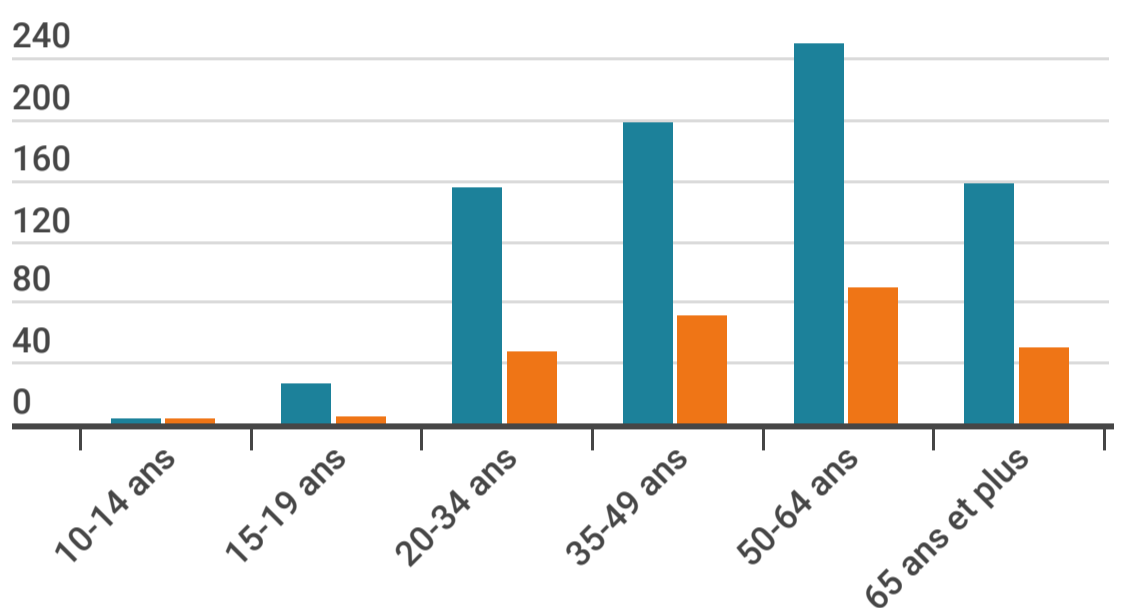
Le nombre de suicides chez les **hommes** demeure trois fois plus élevé que chez les **femmes**



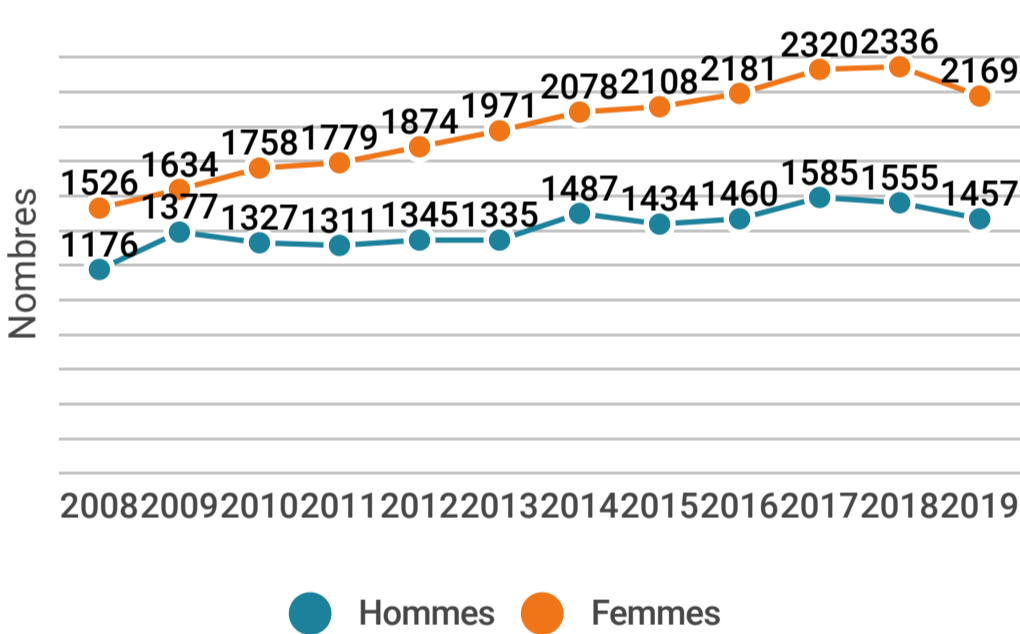
Comparaison entre les groupes d'âge

Nombre de suicides en 2018

Le nombre de suicides le plus élevé s'observe chez les **hommes** et les **femmes** âgés entre 50 et 64 ans



Les hospitalisations pour tentative de suicide

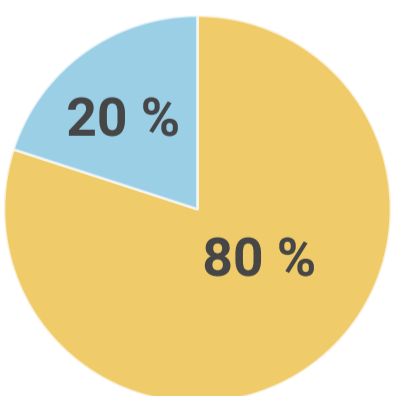


La tendance des hospitalisations est à la hausse, notamment chez les 15-19 ans, bien qu'il y ait une légère diminution en 2019

Elles sont plus fréquentes chez les **femmes** que chez les **hommes**



Plus de **3 600** hospitalisations sont liées à une tentative de suicide chaque année, ce qui équivaut à plus de **10** hospitalisations par jour



Parmi les personnes hospitalisées en 2019, **20 %** d'entre-elles ont été admises plus d'une fois à l'hôpital pour une tentative de suicide au cours des 10 dernières années

Pour plus d'information sur la surveillance des suicides au Québec

<https://www.inspq.qc.ca/publications/2720>



Ensemble, on peut prévenir le suicide

Si vous ou un de vos proches êtes en détresse, appelez sans frais au Québec, le **1 866 APPELLE [277-3553]**

suicide.ca