


JOURNÉE RÉGIONALE SUR LE SUICIDE ET LES AÎNÉS

**RÉGION DE LA CAPITALE-
NATIONALE**



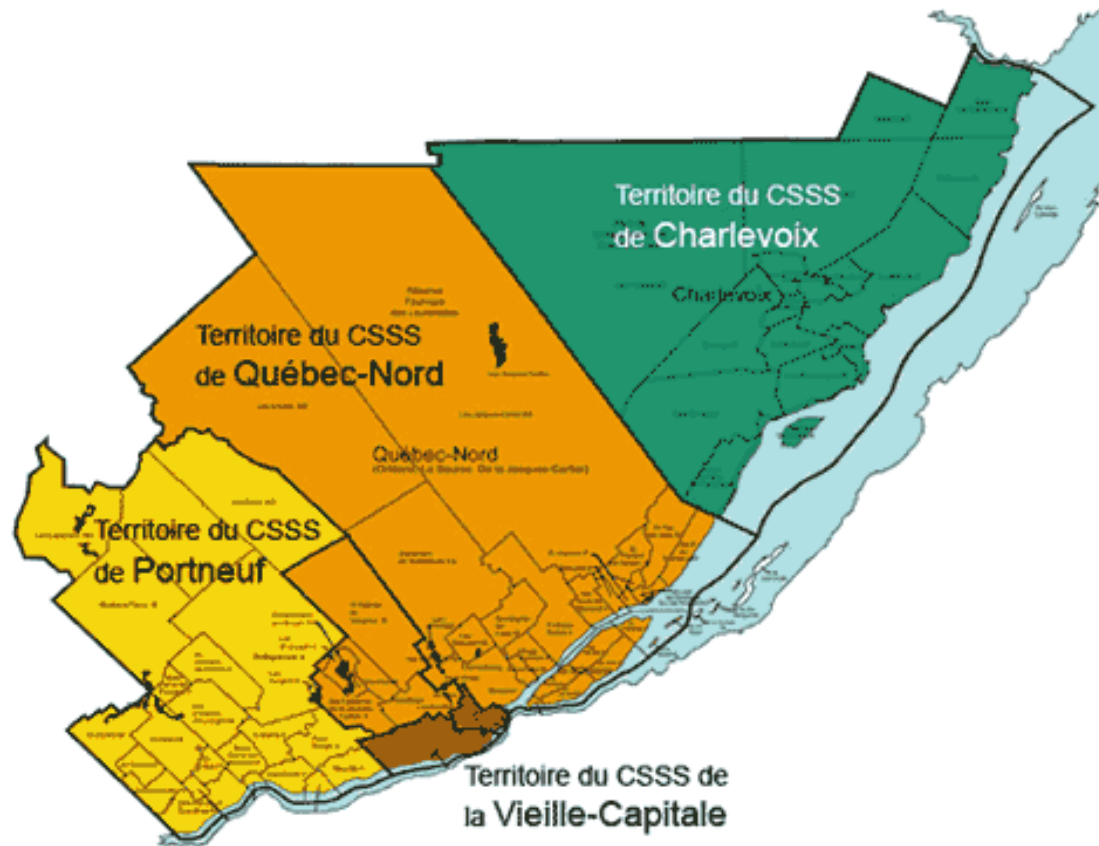
**Parallèles entre les données
populationnelles et les données
de service pour les trois Centres
de prévention du suicide de la
Capitale-Nationale**

PLAN DE LA PRÉSENTATION

- Bref portrait de la situation démographique régionale
 - Vieillesse de la population et projections
- Augmentation de l'utilisation des lignes d'intervention de crise des CPS
 - Données selon les catégories d'âge et selon le sexe
- Brève présentation de l'offre de service des CPS
- Constats et conclusion



TERRITOIRES DE SERVICES POUR LA RÉGION DE LA CAPITALE-NATIONALE

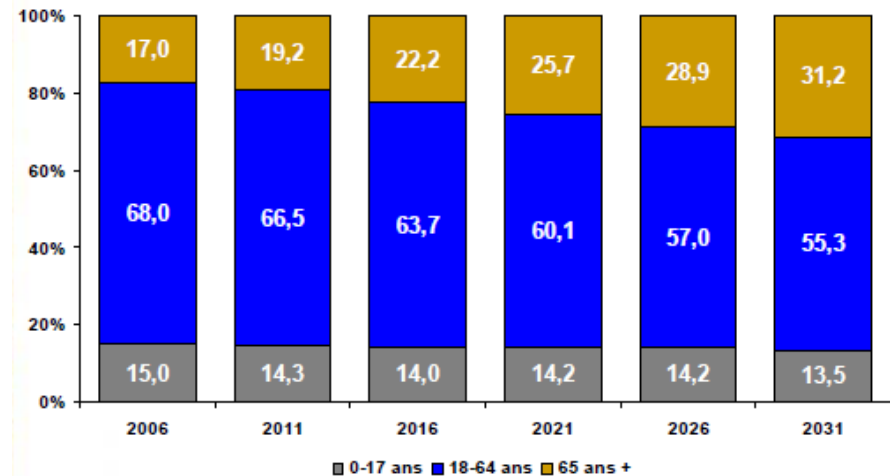
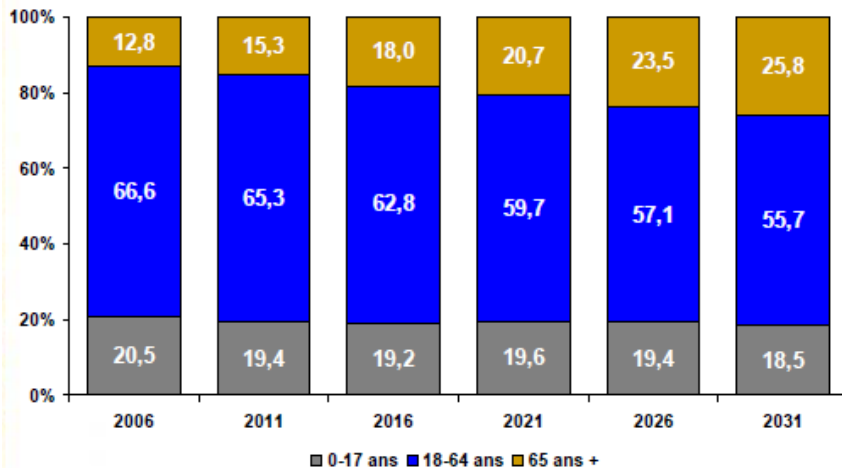


VIEILLISSEMENT DE LA POPULATION; TERRITOIRE DESSERVI PAR LE CPSQ



Territoire du CSSS de Québec-Nord

Territoire du CSSS de la Vieille-Capitale



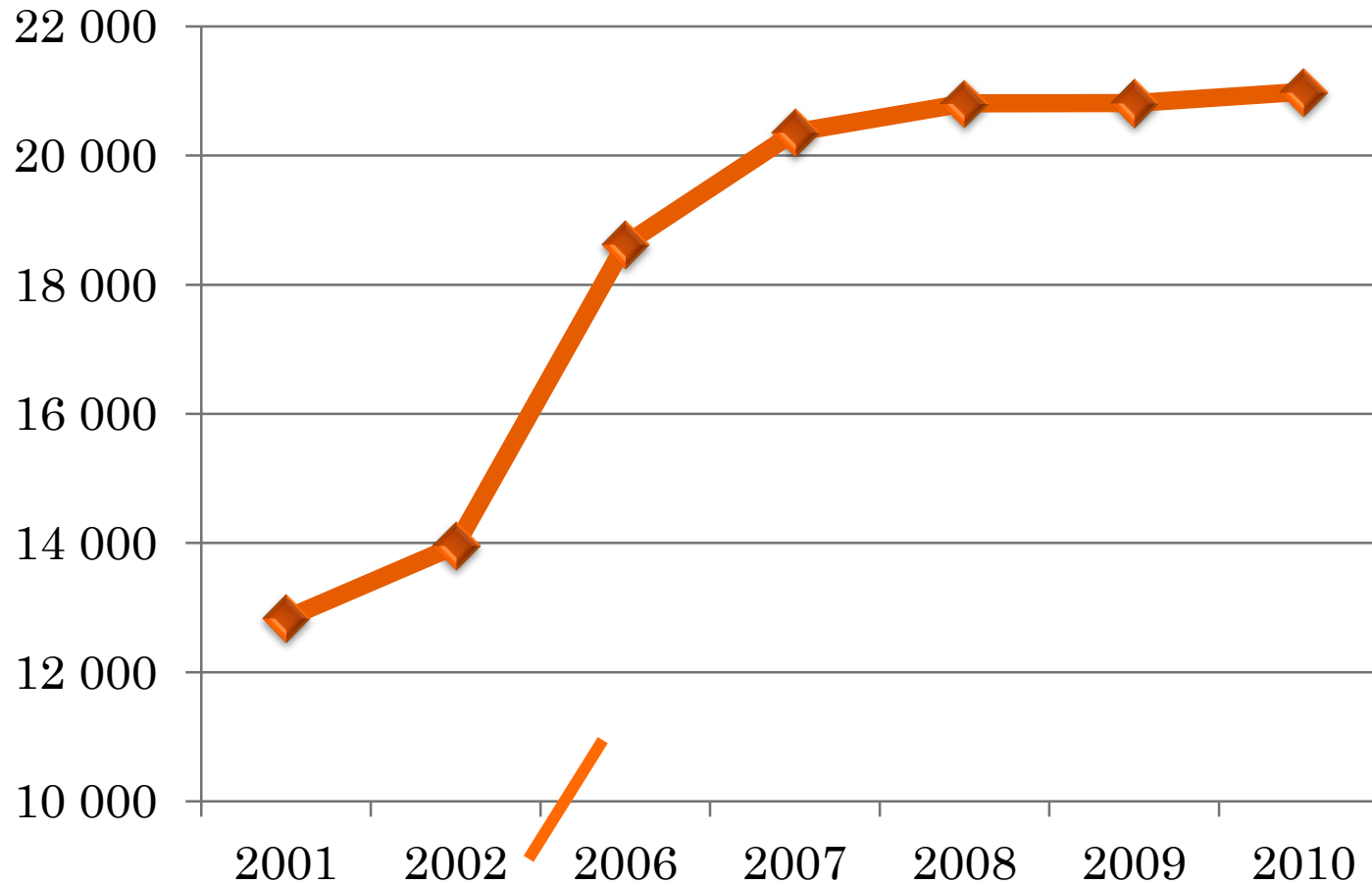
Source : Agence de la santé et des services sociaux de la Capitale-Nationale, *Les enjeux démographiques à l'horizon de 2031* ; CSSS de Québec-Nord et CSSS de la Vieille-Capitale.



AUGMENTATION DES APPELS AU CPSQ, 2001-2010

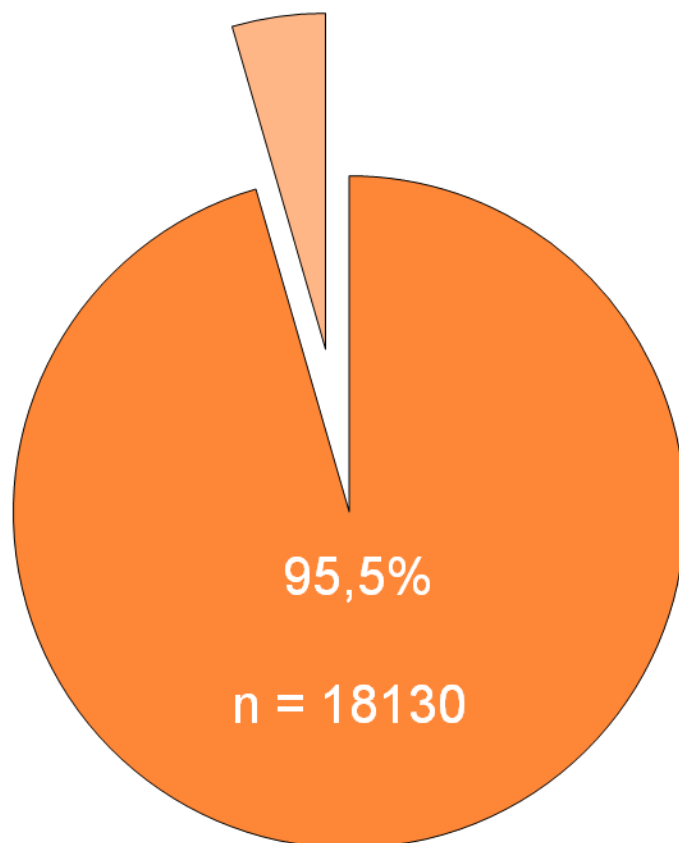


Centre de
prévention du suicide
de Québec



INTERVENTIONS TÉLÉPHONIQUES SELON L'ÂGE EN 2011

Interventions téléphoniques (suicidaires, tiers et intervenants) selon l'âge du bénéficiaire



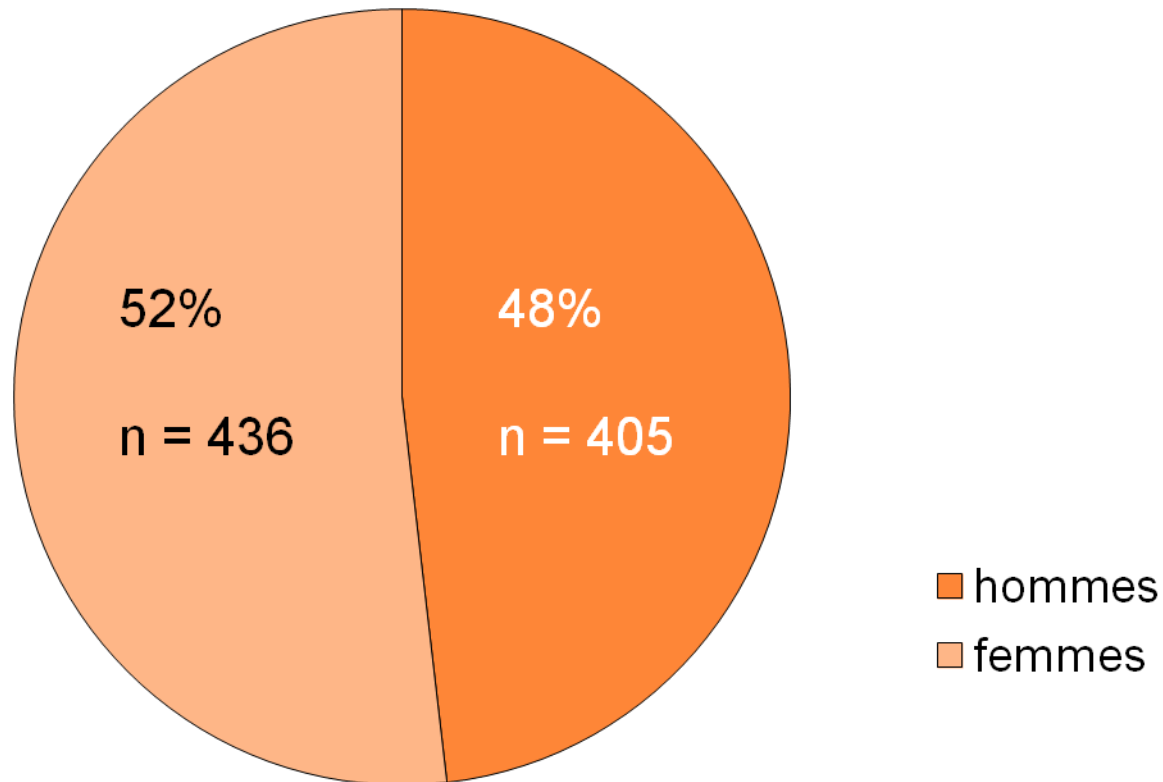
Moins de 5% (n = 852)
des interventions
téléphoniques
concernent les aînés,
alors qu'ils représentent
plus de 15% de la
population desservie.

- 0 à 65 ans
- 65 ans et +



INTERVENTIONS TÉLÉPHONIQUES CHEZ LES AÎNÉS SELON LE SEXE EN 2011

**Interventions téléphoniques
(suicidaires, tiers et intervenants) pour des
bénéficiaires de 65 ans et + selon le sexe**

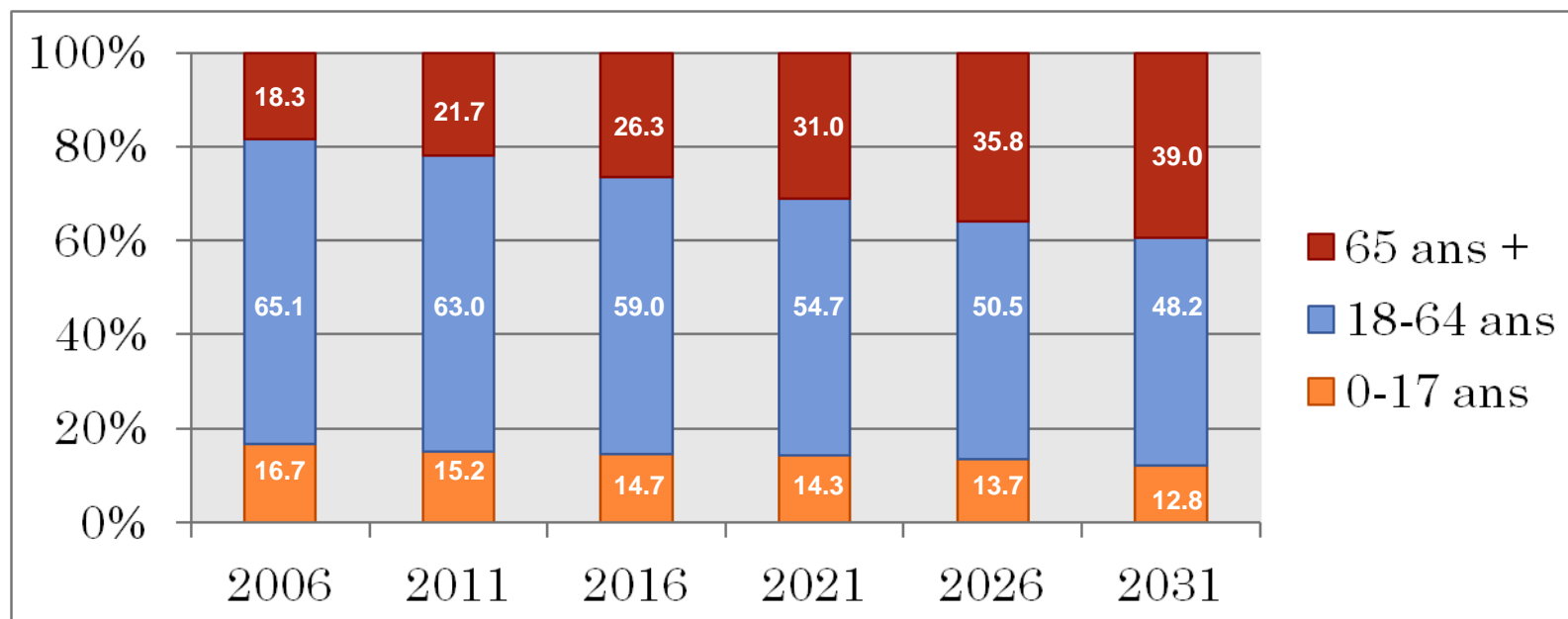


VIEILLISSEMENT DE LA POPULATION; TERRITOIRE DU CPS DE CHARLEVOIX



Centre de prévention du suicide de Charlevoix

Territoire du CSSS de Charlevoix



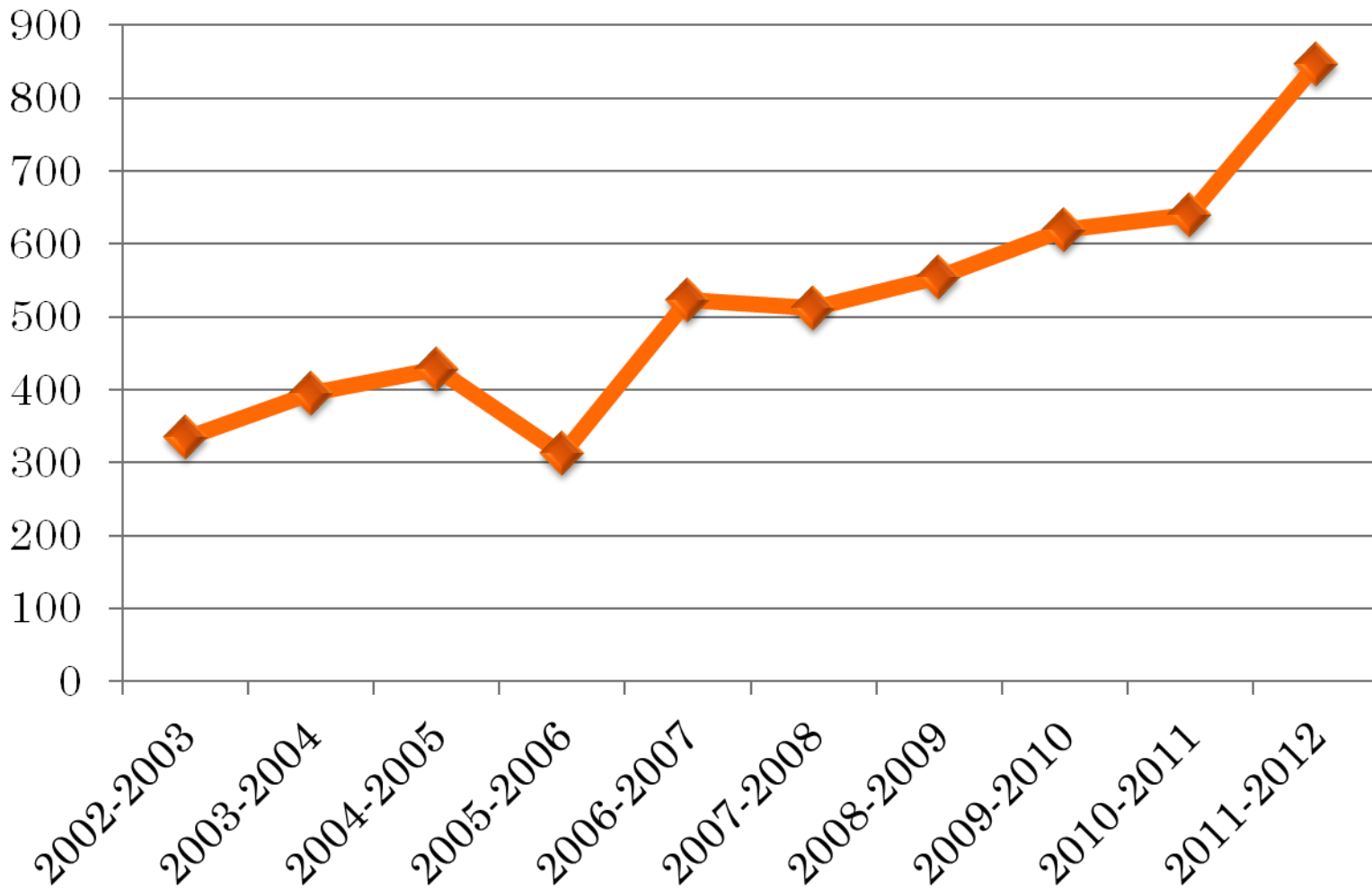
Source : Ministère de la Santé et des Services sociaux du Québec, *La population du Québec par territoire des centres locaux de services et par région sociosanitaire, de 1981 à 2031*, édition 2010.



AUGMENTATION DES INTERVENTIONS AU CPS DE CHARLEVOIX



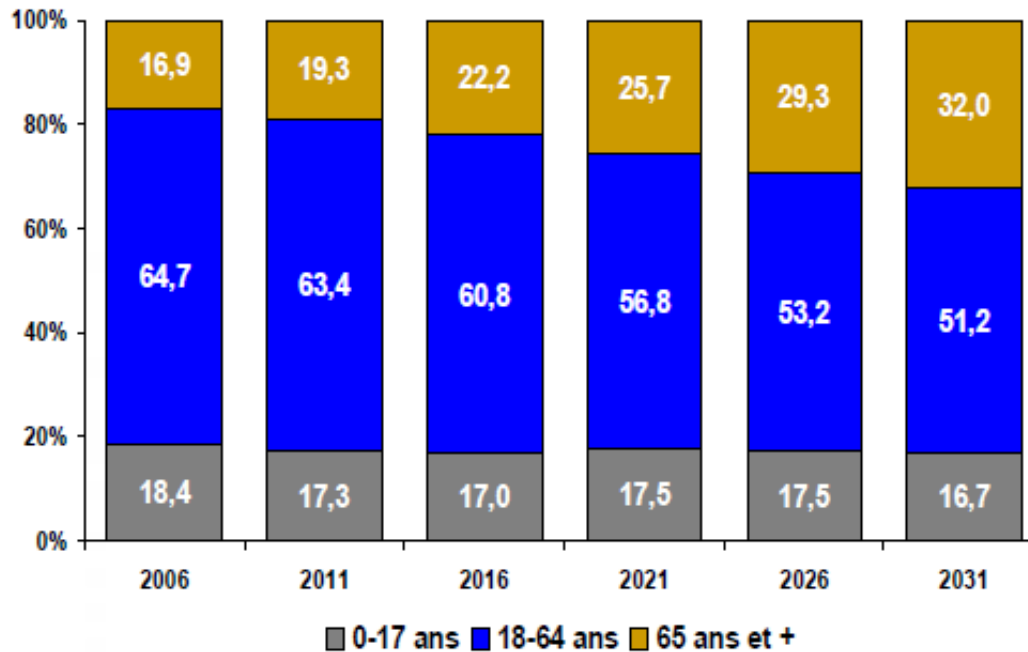
Centre de prévention du suicide de Charlevoix



VIEILLISSEMENT DE LA POPULATION; TERRITOIRE DU CPS L'ARC-EN-CIEL DE PORTNEUF



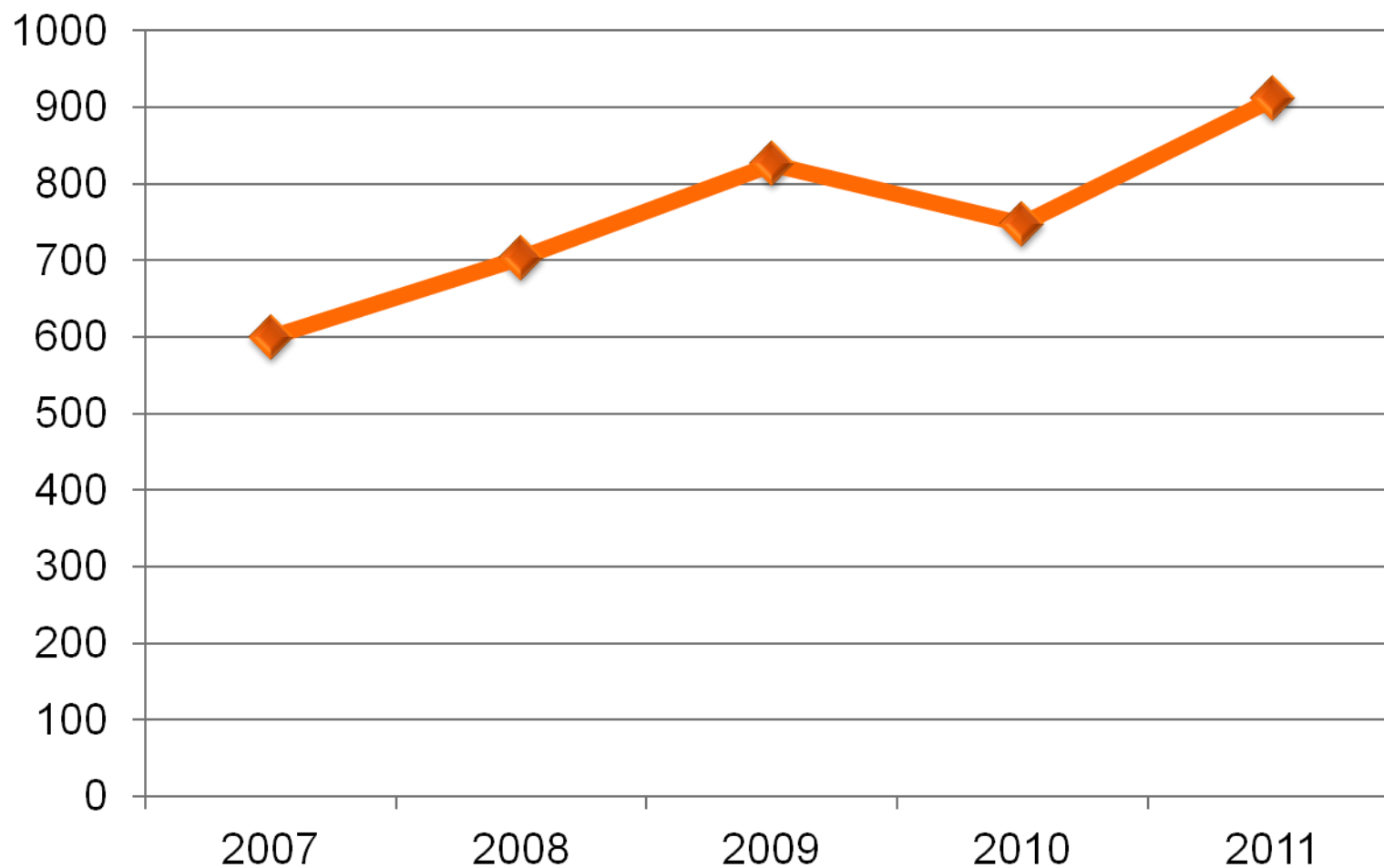
Territoire du CSSS de Portneuf



Source : Agence de la santé et des services sociaux de la Capitale-Nationale, *Les enjeux démographiques à l'horizon de 2031 ; CSSS de Portneuf.*



AUGMENTATION DES APPELS AU CPS L'ARC-EN-CIEL DE PORTNEUF



BRÈVE PRÉSENTATION DE L'OFFRE DE SERVICE DES CPS

Intervention de crise	Intervention clinique	Secteur formation
<p><i>Clientèle</i> Personnes suicidaires, tiers, endeuillés et intervenants</p> <ul style="list-style-type: none">• Ligne d'intervention 24/7• Relance téléphonique• Rencontre ponctuelle et de crise• Postvention	<p><i>Clientèle</i> Personnes suicidaires, tiers, endeuillés et intervenants</p> <ul style="list-style-type: none">• Suivi court terme pour suicidaires et endeuillés• Suivi intensif (SILAR au CPSQ)• Groupes de soutien pour endeuillés	<p><i>Clientèle</i> Intervenants et population en général</p> <ul style="list-style-type: none">• Formation «Intervenir auprès de la personne suicidaire» (AQPS)• Implantation de réseaux « Sentinelles » (AQPS)• Sensibilisations• Kiosques

1 866 APPELLE
1 866 277-3553



CONSTATS ET CONCLUSIONS

- Depuis près de 10 ans, il y a une baisse des taux de suicide dans la région de la Capitale-Nationale
- Depuis la dernière décennie, on observe également une augmentation des appels dans les CPS de la région
- La tendance au vieillissement sera beaucoup plus prononcée sur le territoire de Charlevoix que celle attendue dans la Capitale-Nationale
- Une préoccupation face au taux de détresse chez les aidants naturels (ex. Charlevoix)

